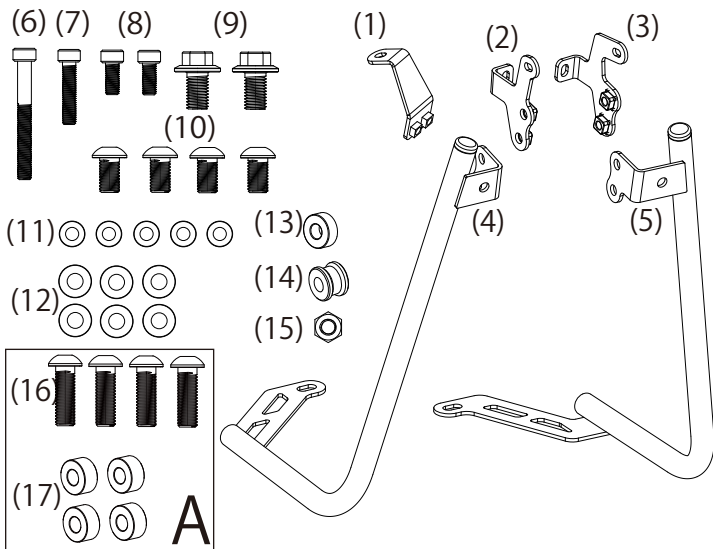


この度はGクラフト製品をお買い上げ頂きまして有難うございます。
装着の際はこの取扱説明書をよく読んで安全に作業をして下さい。



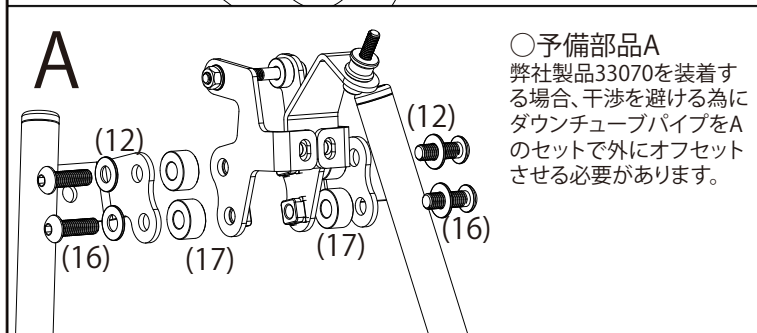
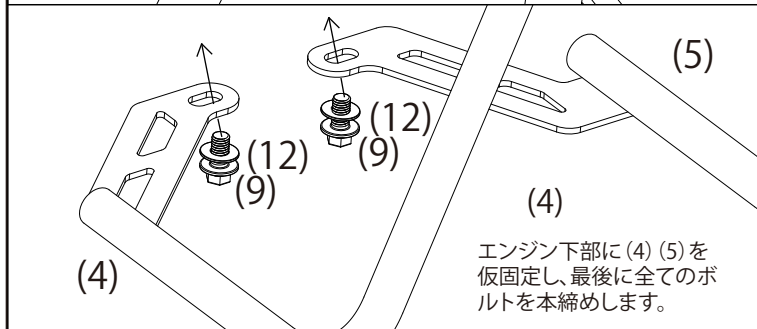
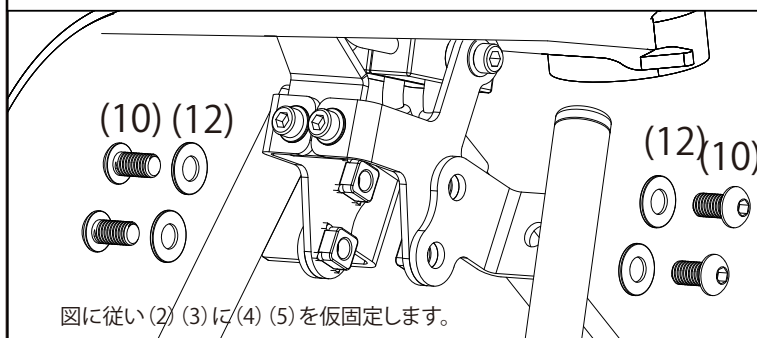
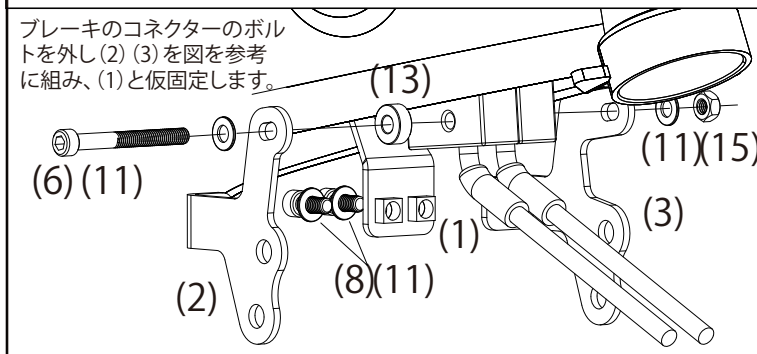
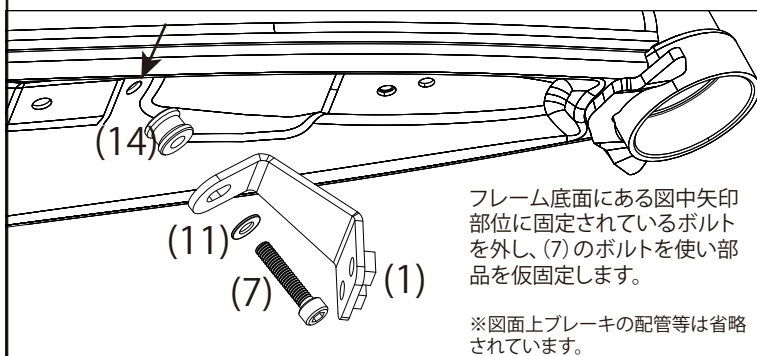
No.	Name	Pcs
1	フレームブラケットトップ	1
2	フレームブラケットR	1
3	フレームブラケットL	1
4	ダウンチューブパイプR	1
5	ダウンチューブパイプL	1
6	M6-55mm キャップボルト	1
7	M6-30mm キャップボルト	1
8	M6-15mm キャップボルト	2
9	M8-20mm フランジ六角ボルト	2
10	M8-15mm ボタンボルト	4
11	M6 ワッシャ	5
12	M8 ワッシャ	6
13	カラー15-6.5-6mm	1
14	カラー15-6.5-11mm	1
15	M6 ナット	1
16	M8-25mm ボタンボルト***A	4
17	カラー20-9-10mm***A	4

注意

- 取付け作業は安全かつ平坦な場所を選び、車体を確実に固定、安定させてから行って下さい。
- ノーマルパーツを外す際、又は取付け作業にはサービスマニュアルを参考にして下さい。
- この説明書に反した使用方法、取付けでの破損や損害につきまして当社は一切の保証をいたしません。
- 作業終了後は必ずボルトの増し締めをおこなって下さい。走行後も随時確認をおこなってください。
- 作業前に部品リストにて梱包内容の確認をしてください。
- 純正マフラーを基準として設計しております。他社製品との適合確認はとれておりません。
- 本製品は転倒等の衝撃から車体を保護する用途とした製品ではございません。
- 本製品を使用して車体を固定、ジャッキアップさせる等の使用は変形・破損の恐れがあるのでお止めください。

作業手順

下図を参考に部品を組み立てます。



製造には万全を期しておりますが、万一当社の製造上の原因による品質不良等があった場合は、同等の製品とお取替え、無償修理いたします。但し、それ以外の故障や破損、事故等につきましては補償の対象とはなりませんのでご容赦ください。

製品についてのお問合せ、ご相談は下記へご連絡ください。
有限会社 ギルドデザイン

三重県 亀山市 能褒野町 13-2
Tel.0595-85-2278 Fax.0595-85-2647